

WIA-ontwikkeling in Nederland

Nog steeds vragen veel mensen een uitkering aan uit de Wet Werk en Inkomen naar Arbeidsvermogen (WIA). Dat zorgt voor een aanhoudende werkdruk bij UWV. Deze organisatie nam maatregelen om de inzet van de verzekeringsarts te verlagen, maar dat levert nog niet genoeg op. In deze infographic vind je de belangrijkste conclusies uit het jaarverslag 2022 van UWV.

Lang verzuim bij jongere werknemers neemt toe

Stijging aantal 42e weekmeldingen per leeftijdscategorie in 2022 vergeleken met 2021

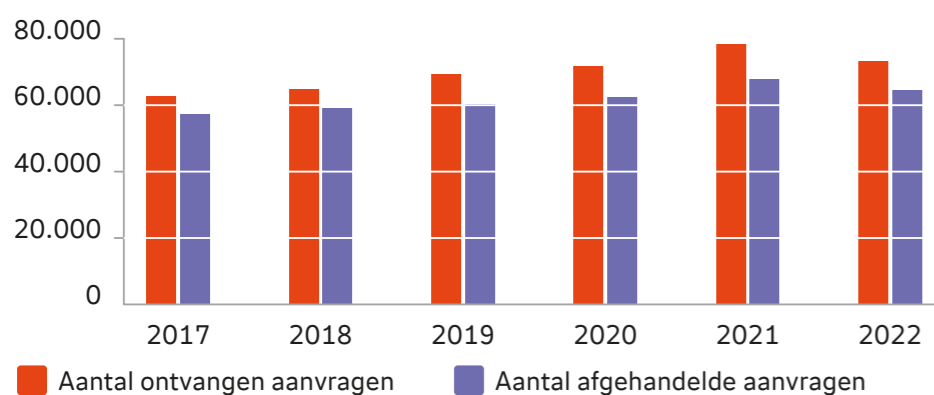
t/m 24:	47,4%
25 t/m 34 jaar:	26,6%
35 t/m 44 jaar:	18,9%
45 t/m 54 jaar:	13,6%
55 t/m AOW:	-1,7%



Vooraf bij de groep tot en met 34 jaar zien we een grote stijging van het aantal werknemers dat langer ziek is dan 294 dagen.

UWV ontving en behandelde minder WIA-aanvragen

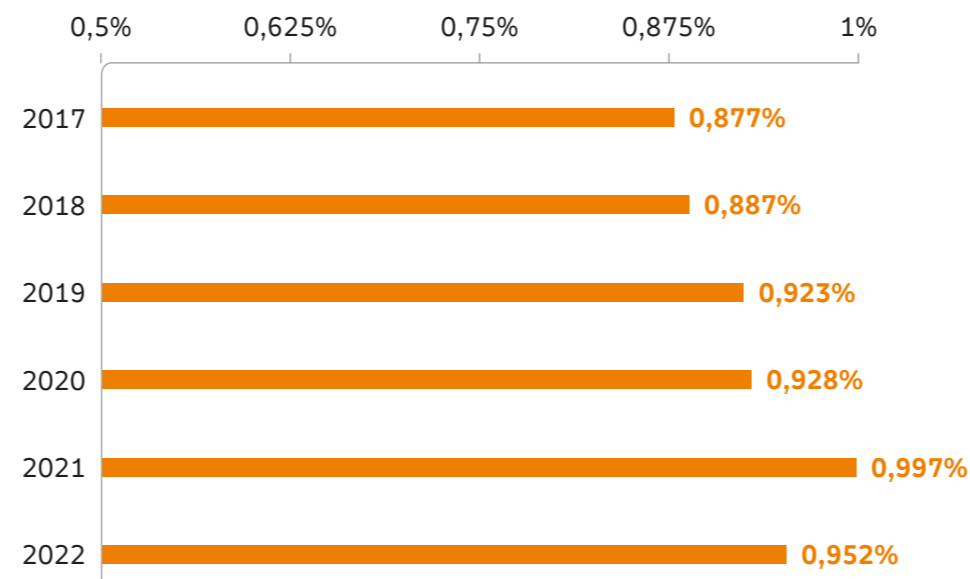
Ontvangen en afgehandelde WIA-aanvragen



UWV ontving in 2022 6,5% minder WIA-aanvragen dan in 2021. Dat is een positieve ontwikkeling, maar het aantal WIA-aanvragen (73.500) is nog steeds hoog.

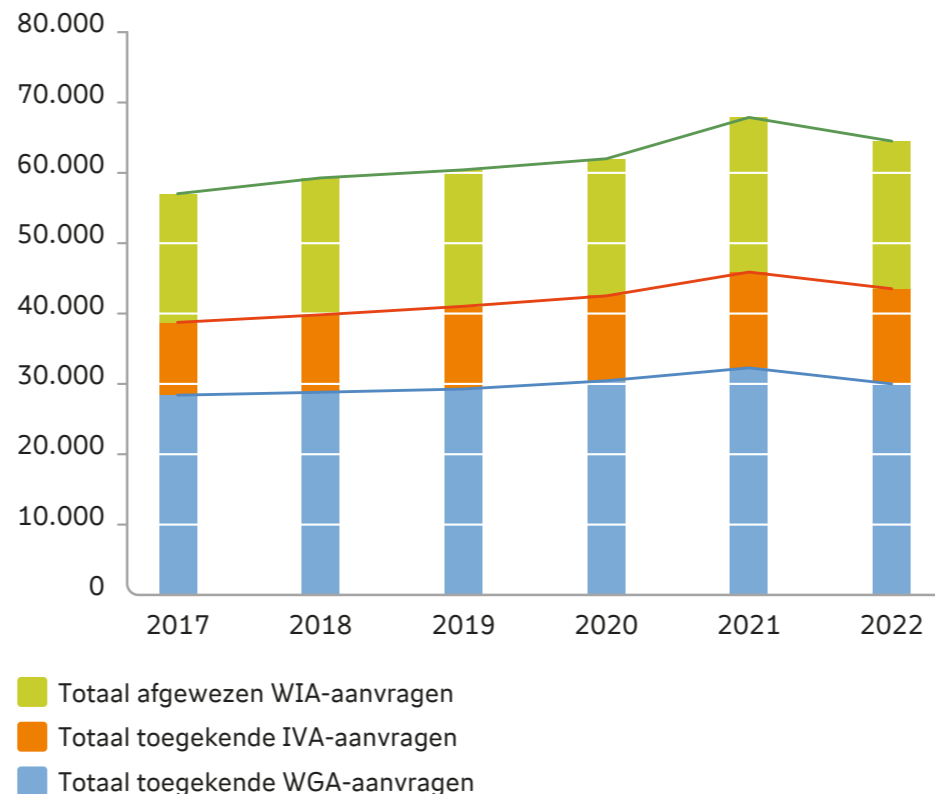
Aantal WIA-aanvragen daalt licht en dat is positief

Ontvangen WIA-aanvragen vergeleken met het totaal aantal werknemers twee jaar eerder



Hoe meer werknemers, hoe meer WIA-aanvragen je kunt verwachten. Daarom vergelijken we het totaal aantal ontvangen WIA-aanvragen met het totaal aantal werknemers twee jaar eerder.


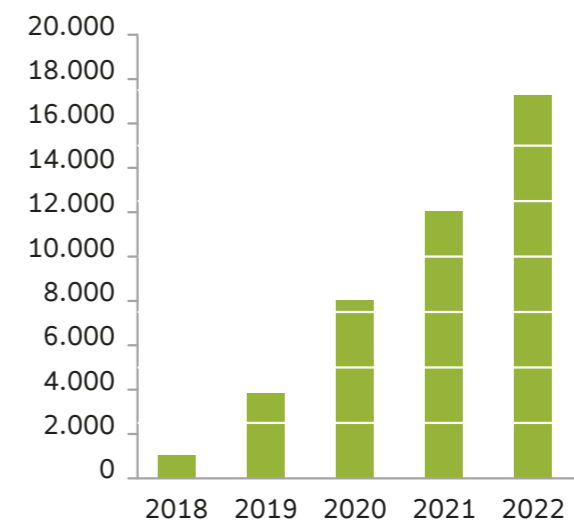
Verschuiving in de uitkeringen




Het aandeel IVA-uitkering in vergelijking met het totaal aantal uitkeringen neemt toe.

Te late WIA-beoordeling neemt verder toe

Niet op tijd beoordeelde WIA-aanvragen

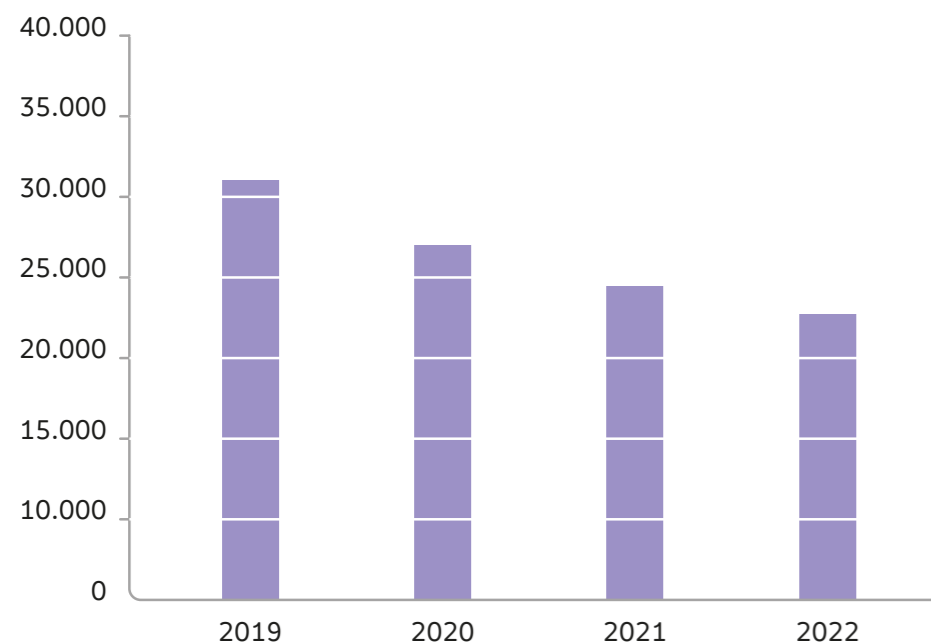


Het aantal te late WIA-beoordelingen neemt toe. In 2021 waren dat er 12.000. Inmiddels zijn dit er 17.300. Wat dit betekent? Voor steeds meer mensen blijft de inkomenszekerheid na de WIA-wachttijd onzeker. Inmiddels is dan ook de helft van de nieuwe WGA-uitkeringen een voorschotuitkering.



Weer minder herbeoordelingen

Aantal uitgevoerde herbeoordelingen

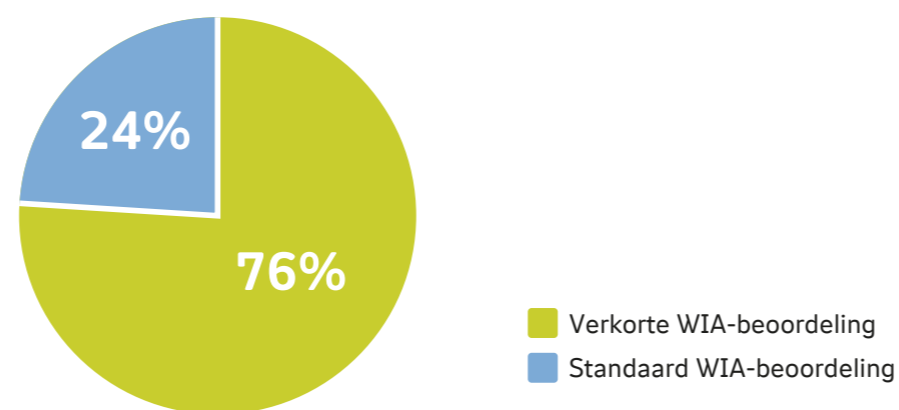


UWV rapporteert over het aantal uitgevoerde herbeoordelingen. Dat zijn er 2.000 minder dan in 2021. Het aantal te laat uitgevoerde herbeoordelingen stijgt. Er wachten ruim 20.000 personen op een herbeoordeling.



Van de 60-plus werknemers krijgt 76% een verkorte beoordeling

WIA-beoordeling werknemers van 60-plus



	2022	2021	Vershil
Werkvoorraad WIA			
Aantal ontvangen aanvragen	73.522	78.590	-6,4%
Aantal afgehandelde aanvragen	64.637	68.038	-5,0%
Werkvoorraad einde jaar	29.839	26.225	13,8%
Werkvoorraad niet tijdig einde jaar	17.259	12.076	42,9%

Over het vierde kwartaal van 2022 kregen 2.500 60-plussers een verkorte WIA-beoordeling. Dat bespaarde de verzekeringsartsen werk. Daarnaast daalde het aantal WIA-aanvragen in 2022. Toch nam de totale werkvoorraad van UWV met 3.614 WIA-aanvragen toe. We verwachten hiermee dat het ongeveer vijf jaar duurt, voordat de werkvoorraad van UWV op orde is.

Invloed Covid-19 op WIA-beoordeling

WIA-beoordeling met Covid-19 als oorzaak

	Alleen Covid-19	Covid-19 met neven-diagnose	Covid-19 als neven-diagnose	Overige diagnose	Onbekend	Totaal
IVA	6%	11%	15%	23%	17%	21%
WGA volledig	48%	51%	42%	42%	31%	32%
WGA gedeeltelijk	27%	22%	24%	24%	2%	15%
Geen recht op WIA	19%	16%	20%	20%	50%	32%
Totaal	100%	100%	100%	100%	100%	100%
Totaal in aantal	910	700	1.000	46.470	14.710	63.790

Van de WIA-aanvragen in 2022 (63.790) heeft 4% van de werknemers (2.610) in meer of mindere mate Covid-19.

Alleen Covid-19



Covid-19 met nevendiagnose



Covid-19 als nevendiagnose

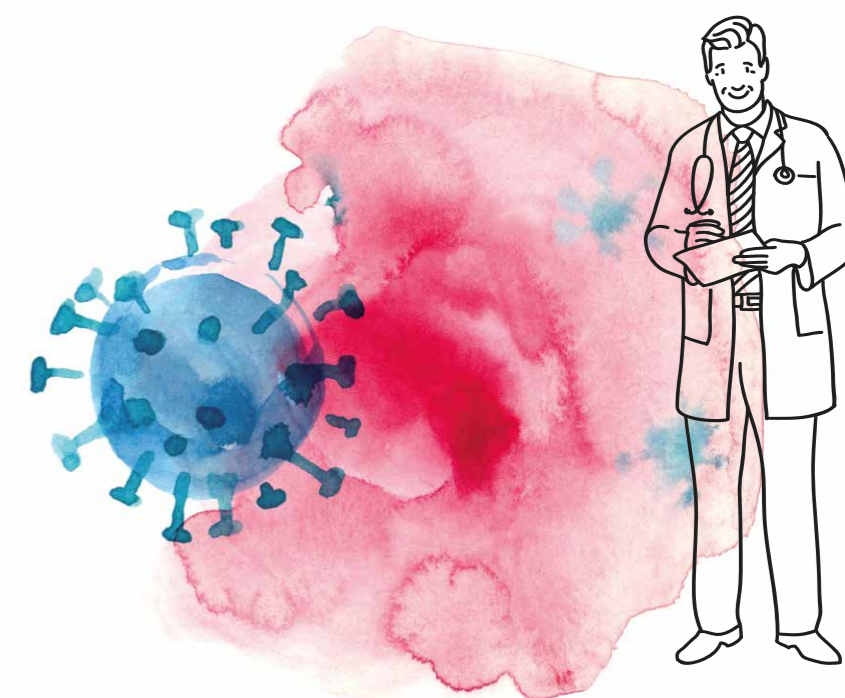


Overige diagnose



■ IVA ■ WGA ■ Geen recht op WIA

Is er alleen sprake van Covid-19 als medische beperking? Dan ontvangen werknemers minder vaak een IVA-uitkering. Hoe lang deze klachten duren, is nog onvoldoende bekend. Is er sprake van Covid-19 naast andere medische beperkingen? Dan ontvangen werknemers vaker een WGA-uitkering en daalt de kans op afwijzing (minder dan 35% arbeidsongeschiktheid).



Heb je vragen?

Heb je vragen over deze infographic of wil je meer weten? Neem contact op met je adviseur.



Bronnen: UWV jaarverslag 2022, UWV Kennisverslag 2023-2, Verantwoordingsonderzoek SZW(XV) 2023