

WIA-ontwikkeling in Nederland

Steeds meer mensen doen een beroep op de Wet werk en inkomen naar arbeidsvermogen (WIA). Hoe groot is de toenemende vraag? En kan UWV met de genomen maatregelen die instroom aan? En wie vragen om een WIA-uitkering? In deze infographic vind je de antwoorden en de belangrijkste conclusies uit het jaarverslag 2023 van UWV.



Lang verzuim bij jongeren neemt verder toe

Stijging aantal 42e weekmeldingen per leeftijdscategorie in 2023 vergeleken met 2022

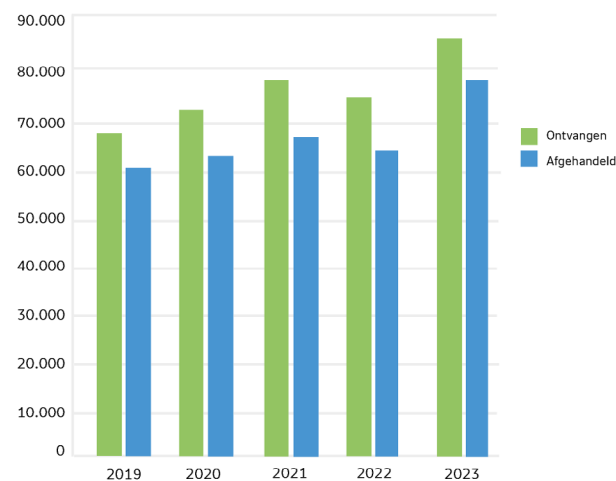
- t/m 24 jaar: **-3,0%**
- 25 t/m 34 jaar: **4,7%**
- 35 t/m 44 jaar: **-1,0%**
- 45 t/m 54 jaar: **0,4%**
- 55 jaar t/m AOW leeftijd: **0,2%**

De meldingen van de leeftijdsgroep van 25 tot 35 jaar met **5%** zijn toegenomen. Dat is een lager groeipercentage dan in 2022, toen de stijging uitkwam op **26%**. Maar de trend is en blijft zorgwekkend. Hoe meer werknemers, hoe meer 42e weekmeldingen je kunt verwachten. Daarom vergelijken we het totaal aantal ontvangen WIA-aanvragen met het totaal aantal werknemers één jaar eerder.



UWV ontving en behandelde meer WIA-aanvragen

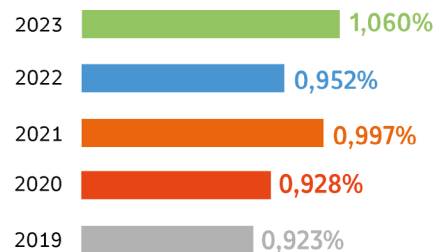
Ontvangen en afgehandelde WIA-aanvragen



UWV ontving in 2023 15% meer WIA-aanvragen dan in 2022. Het aantal WIA-aanvragen in 2023 kwam daarmee uit op 84.500. Dat is historisch hoog. Het aantal afgehandelde aanvragen nam met maar liefst 21% toe. In 2023 waren dit er bijna 14.000.

Het aantal WIA-aanvragen stijgt

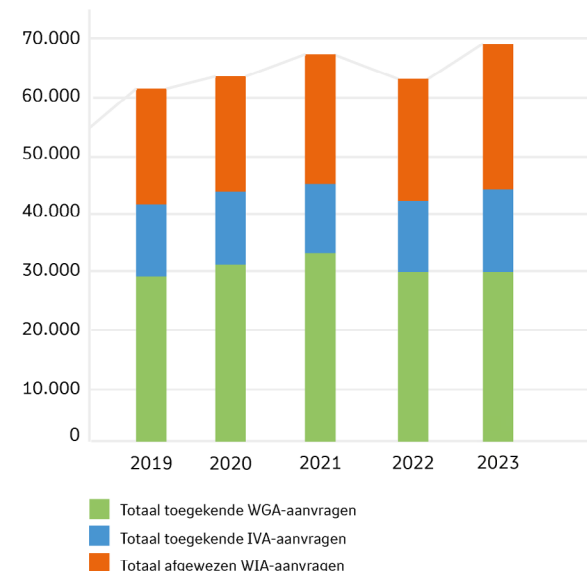
Ontvangen WIA-aanvragen vergeleken met het totaal aantal werknemers twee jaar eerder



Hoe meer werknemers, hoe meer WIA-aanvragen je kunt verwachten. Daarom vergelijken we het totaal aantal ontvangen WIA-aanvragen met het totaal aantal werknemers twee jaar eerder.

Toegekende WIA-uitkeringen

De toegekende WGA-uitkeringen zijn in 2023 vergelijkbaar met 2022. De in 2023 toegekende IVA-uitkeringen zijn iets toegenomen vergeleken met 2022. Opvallend is dat er in 2023 meer aanvragen zijn afgewezen dan in het jaar daarvoor.



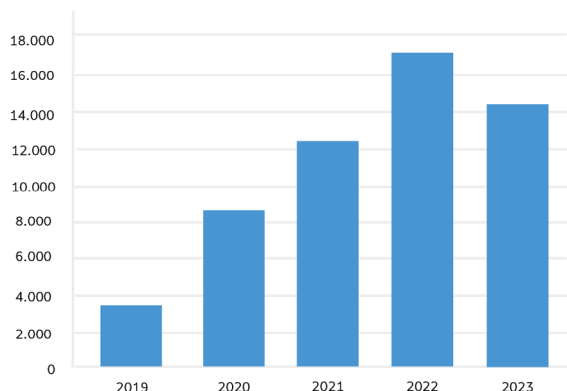
Afgewezen WIA-aanvragen

	2023	2022	%
Totaal afgewezen WIA-aanvragen	23.864	21.049	13,4%
t/m 24 jaar	753	644	16,9%
25 t/m 34 jaar	5.356	4.391	22,0%
35 t/m 44 jaar	5.761	4.741	21,5%
45 t/m 54 jaar	5.984	5.244	14,1%
55 t/m 64 jaar	5.537	5.539	0,0%
65 t/m AOW gerechtigde leeftijd	472	488	-3,3%

De aantal afgewezen WIA-aanvragen stijgt met ruim 13%. Opvallend is de leeftijdscategorie 25 t/m 34 jaar. Daar nemen de afwijzingen met 22% toe.

Te late WIA-beoordeling daalt

Niet op tijd beoordeelde WIA-aanvragen



Het aantal te late WIA-beoordelingen neemt af in 2023. Dat is voor het eerst. In 2022 waren er nog 17.300 te late beoordelingen, in 2023 14.400. Voor deze mensen blijft de inkomenszekerheid na de WIA-wachttijd onzeker.



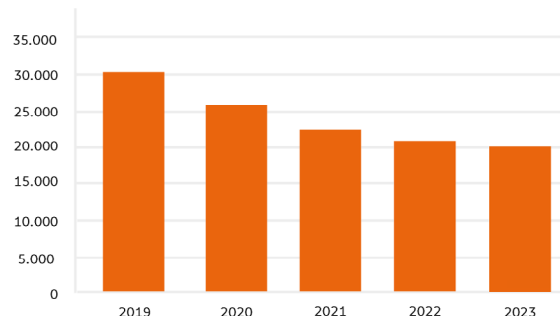
Totaal nieuwe
WGA-uitkeringen in
2023

47.803

Waarvan voorschot
20.635

Minder herbeoordelingen

Aantal uitgevoerde herbeoordelingen



UWV rapporteert over het aantal uitgevoerde herbeoordelingen. In 2023 waren het er 20.087, 185 minder dan in 2022.

Verkorte beoordelingen voor 60-plussers

UWV voerde in 2023
9.332
verkorte WIA-beoordelingen uit.



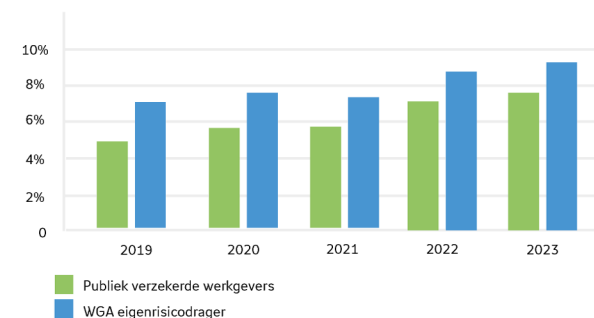
Werkvoorraad WIA

	2023	2022	Vershil
Aantal ontvangen aanvragen	84.552	73.522	15,0%
Aantal afgehandelde aanvragen	78.682	64.796	21,4%
Werkvoorraad einde jaar	29.477	29.839	- 1,2%
Werkvoorraad niet tijdig einde jaar	14.482	17.259	-16,1%

UWV voerde in 2023 9.332 verkorte WIA-beoordelingen uit. Dat bespaarde de verzekeringsartsen werk. Tegelijkertijd steeg het aantal WIA-aanvragen met 15%. UWV handelde meer aanvragen af dan in 2022, waardoor de totale werkvoorraad iets daalde. Maar als de groei van de WIA-aanvragen zo doorgaat, verwachten we dat de werkvoorraad wel weer verder gaat oplopen.

WGA-uitstroom

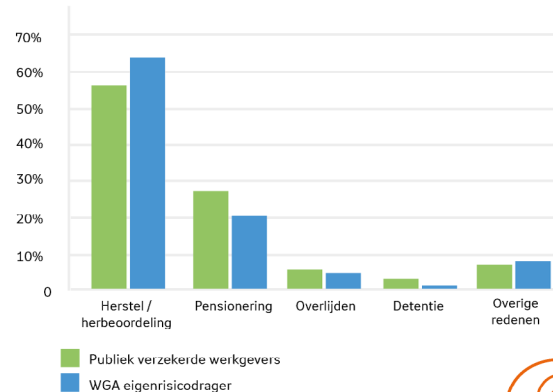
Het aantal mensen dat de WGA uitstroomt neemt toe



De stijging geldt voor zowel werkgevers die publiek verzekerd zijn (via UWV) als voor werkgevers die WGA eigenrisicodragers zijn.

WGA-uitstroom redenen

WGA-uitstroom redenen voor publiek verzekerde werkgevers of WGA eigenrisicodragers



Meer weten?

Heb je vragen over deze infographic of wil je meer weten? Neem contact op met je adviseur.

Bron: UWV jaarverslag 2023

