

Aantal WIA-aanvragen blijft stijgen

Steeds meer mensen vragen een WIA-uitkering aan. Het aantal aanvragen stijgt al jaren en groeide ook in 2025 door. In dat jaar ontving UWV ruim 96.600 WIA-aanvragen. Wat zit er achter deze stijging? En wat valt op bij de aanvragers? In deze infographic vind je de belangrijkste conclusies uit het UWV-jaarverslag van 2025. Zo zie je direct hoe arbeidsongeschiktheid zich ontwikkelt in Nederland.

Langdurig verzuim steeg in alle leeftijdscategorieën

Meer werknemers blijven langdurig ziek (+ 5,5% 42e weekmeldingen vergeleken met 2024).

Stijging per leeftijdscategorie

- tot 25 jaar **+14,3%**
- 25 tot 35 jaar: **+8,0%**
- 35 tot 45 jaar: **+8,7%**
- 45 tot 55 jaar: **+4,1%**
- 55 t/m AOW-leeftijd: **+2,3%**

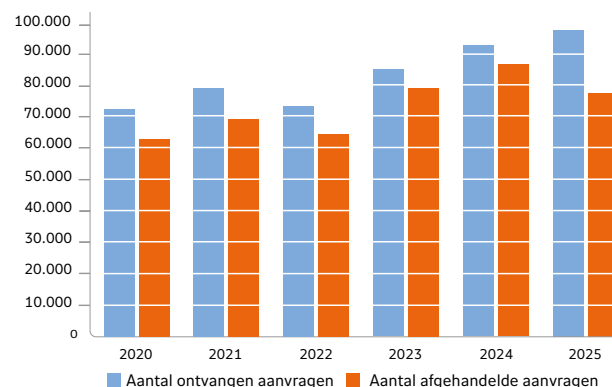


Vooral de stijging bij jongeren is zorgelijk. Deze groeipercentages zijn aangepast naar het aantal werkenden in 2025.



UWV ontving ruim 96.600 WIA-aanvragen

Ontvangen en afgehandelde WIA-aanvragen



UWV ontving in 2025 weer meer WIA-aanvragen. Maar behandelde in 2025 minder aanvragen dan in 2024 én 2023. Dat waren er in 2025 ruim 8.800 minder dan in 2024.

Afgewezen WIA-aanvragen stegen in 2025 met 7,3%

	2023	2024	2025	Verskil *
Totaal afgewezen WIA-aanvragen	23.864	25.588	27.456	+ 7,3%
Naar leeftijdsklasse				
tot 25 jaar	753	854	1.002	+ 17,3%
25 tot 35 jaar	5.356	5.919	5.927	+ 0,1%
35 tot 45 jaar	5.761	6.421	6.872	+ 7%
45 tot 55 jaar	5.634	6.272	6.876	+ 9,6%
55 tot 65 jaar	5.537	5.688	6.993	+ 22,9%
65 t/m AOW-gerechtigde leeftijd	473	414	386	- 6,8%
Naar geslacht				
Mannen	9.350	9.704	10.352	+ 6,7%
Vrouwen	14.514	15.884	17.104	+ 7,7%

*Verskil 2024 - 2025 in procenten.

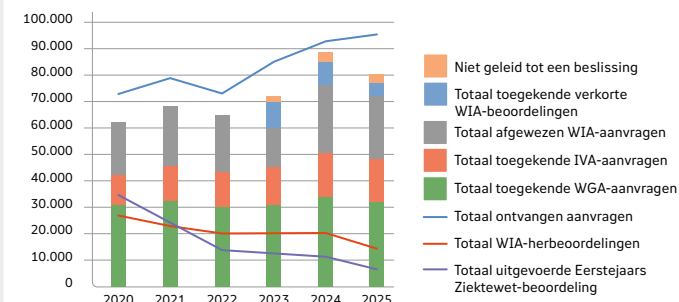
We zien de grootste stijging bij:

- 55 tot 65 jaar: **+55,9%**
- Jongeren: **+17,3%**

Vrouwen krijgen vaker een afwijzing, omdat zij vaker WIA-aanvragen doen.

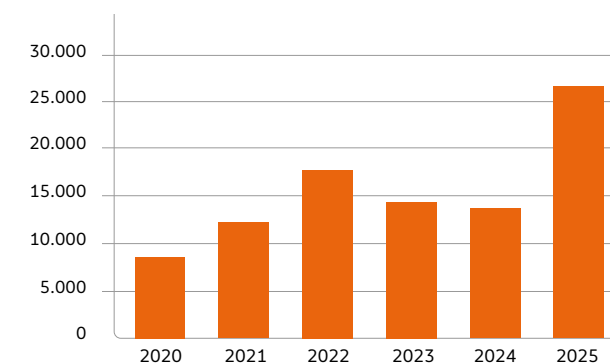
Ontwikkeling WIA-uitkeringen

- Minder toegekende WGA-uitkeringen (-2.667)
- Minder verkorte WIA-beoordelingen (-5.600)
- Meer IVA-uitkeringen (+1.310)
- Nieuwe categorie: geen beslissing (+2.765, bij herstel, overlijden of pensioen vóór UWV-besluit)



Te late WIA-beoordeling bijna verdubbeld

Niet op tijd beoordeelde WIA-aanvragen



In 2025 was de vraag veel groter dan de beschikbare capaciteit van UWV.

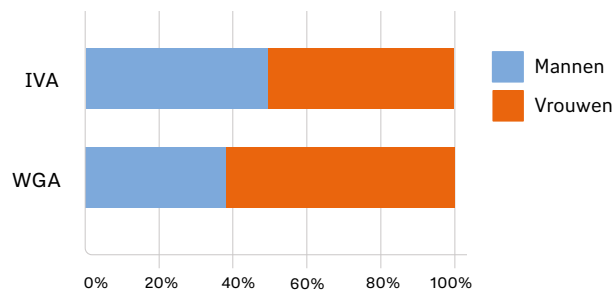
Werkvoorraad WIA loopt snel op

	2024	2025	Vershil
Werkvoorraad einde jaar:	30.342	44.144	46%
Werkvoorraad niet op tijd beoordeeld einde jaar:	14.029	26.685	90%


Ruim 44.000 werknemers wachtten op een WIA-beoordeling (+46% in één jaar).

Vershil in toegekende WIA-uitkeringen tussen mannen en vrouwen

WIA-toekenning naar geslacht



Het aantal werkende mannen (50,5%) en vrouwen (49,5%) was bijna gelijk. Wel waren er meer vrouwen (62%) dan mannen die een WGA-uitkering ontvingen. Vrouwen werken vaker in sectoren zoals gezondheid, waar het verzuim hoger is.



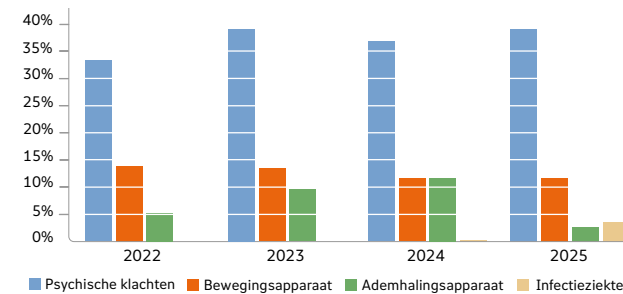
Aantal WGA-uitkeringen in 2025



Steeds meer mensen ontvangen een voorschot door langere wachttijden.

Belangrijkste oorzaken van arbeidsongeschiktheid

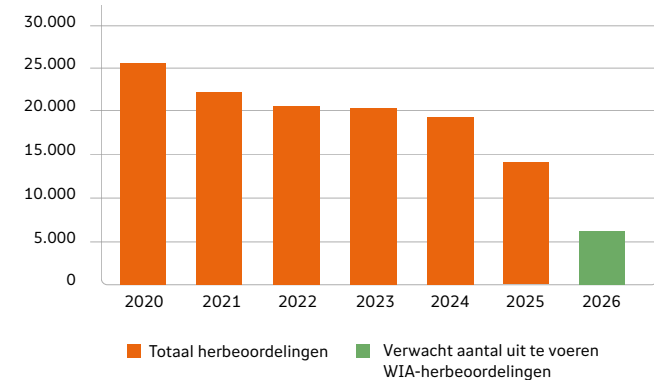
Aandeel WGA-instroom per oorzaak




Verzuim door psychische klachten was ook in 2025 de belangrijkste reden voor de WGA-instroom en nam iets toe. De WGA-uitkeringen door lichamelijke klachten bleven stabiel. In 2025 gebruikte UWV een nieuwe indeling van oorzaken. Zo zijn een deel van de long covid klachten waarschijnlijk ingedeeld bij infectieziekten. Daarom daalde het aandeel in de categorie ademhalingsapparaat.

Minder WIA-herbeoordelingen, langere wachttijden

Totaal aantal WIA-herbeoordelingen



UWV behandelde in 2025 minder herbeoordelingen. Dat komt door de beperkte capaciteit bij UWV. Omdat er meer mensen een WGA-uitkering ontvangen, verwacht je ook steeds meer wijzigingen in arbeidsongeschiktheid. De vraag naar herbeoordelingen zal de komende jaren stijgen, terwijl er in 2026 nog minder capaciteit is.



Meer weten?

Heb je vragen over deze infographic of wil je meer weten? Neem contact op met je adviseur.

Bron: UWV jaarverslag 20218-2025

